INSTRUCCIONES: LA COLMENA DE ABEJORROS PARA HUERTO (TRICOL)

- Para la polinización de huertos, BioBee proporciona 3 colmenas de abejorros en un contenedor "tricol" dedicado a preservar las colmenas de manera óptima durante las épocas de floración. No separe las colmenas del tripole.
- La posición del Tricol debe planificarse de modo que no sea necesario moverlo durante la floración.
- El Tricol debe estar ubicado a una distancia de al menos 50 metros de cualquier colmena de abejas melíferas.
- Es importante colocar el Tricol en la parcela al menos tres días antes de que comience la floración.

RECIBIR Y POSICIONAR EL TRICOL



Coloque el Tricol en un área plana y estable. Se recomienda colocarlo a lo largo de una hilera de árboles o concentrado en los bordes de la parcela.

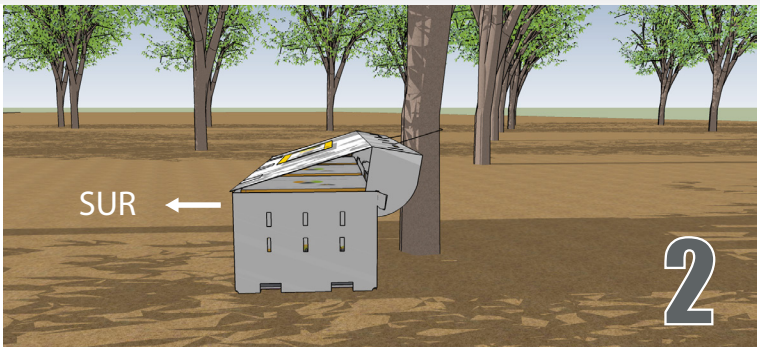

El tricol debe colocarse de manera que la apertura de las colmenas quede orientada al sur, y el toldo abierto dará protección del sol y la lluvia.



Asegúrese de que el área alrededor de la abertura de la colmena no esté obstruida por la vegetación.

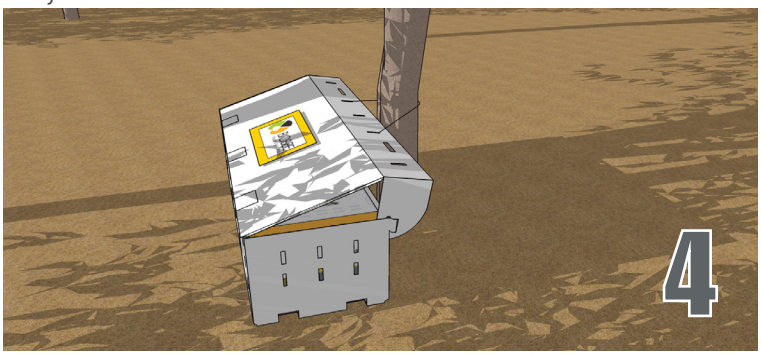

Para asegurar el tricol en su lugar, se recomienda amarrarlo a un lugar muy estable (tronco) con una cuerda.

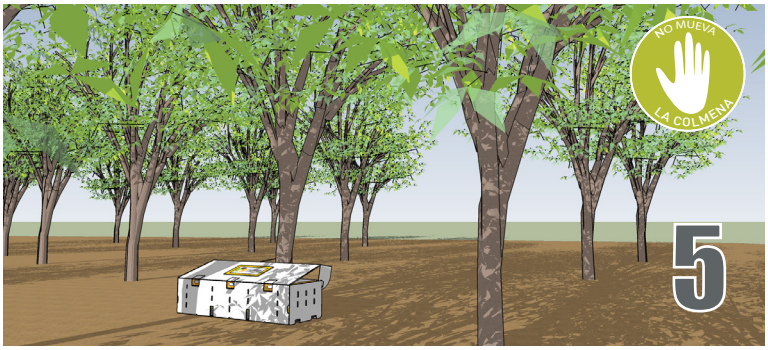

No cambie la posición original del Tricol. Para transferirlo a otro cultivo, utilice el "Shuvi-Bee" (el mecanismo de apertura de la colmena); consulte las instrucciones de funcionamiento.

Antes de usar pesticidas, asegúrese de que estas sustancias no dañen a los abejorros.
Utilice la página de Directrices de BioBee.

OPERACIÓN DEL "SHUVI-BEE" PARA LA TRANSFERENCIA DEL TRICOL A OTRA PARCELA

- Antes de retirar la colmena del invernadero o del campo, bloquee únicamente el orificio de salida de las colmenas de abejas con el dispositivo "Shuvi-bee".
- Después de unas dos horas, se pueden cerrar todas las entradas de la colmena y llevar la colmena a un lugar seguro.

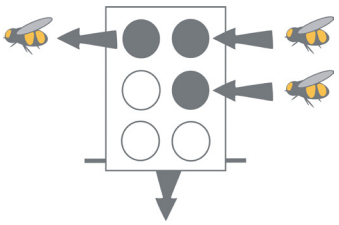

BIOBEE
Inspired by Nature
www.biobee.cl | contactobbc@biobee.cl | +56 9 7288969

Apertura de la colmena

- Después de colocar el tricol, suelta las dos pestañas del toldo, levántalo y fíjalo con la ayuda de los dos pestillos en los bordes de la colmena.
- Después de colocar la colmena, deje que los abejorros "se relajen".
  Unos minutos más tarde, abra con cuidado el orificio de salida del Shuvi-Bee.
  los abejorros emergerán de las colmenas y comenzarán un "vuelo de orientación".
  Un tricol colocado cerca de la puesta del sol solo debe abrirse a la mañana siguiente.

Para instrucciones específicas para cada temporada consulte su asesor de BioBee

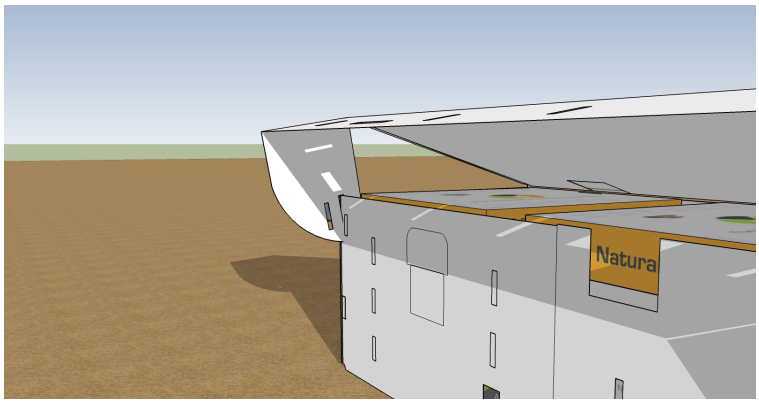

Suelte ambas pestañas del toldo y levántelo.

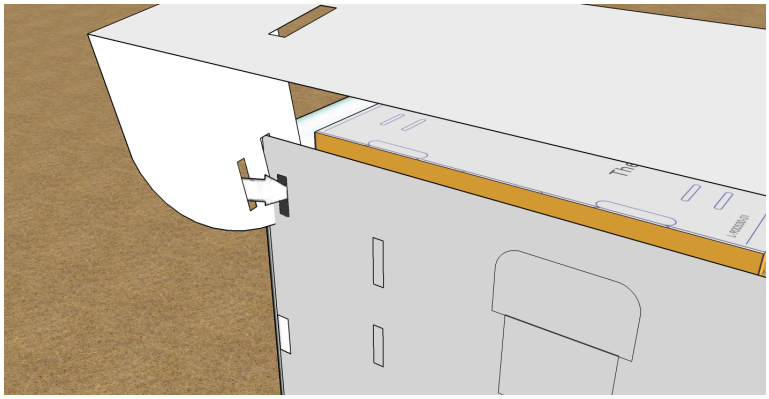

Asegura el toldo con la ayuda de los dos pestillos en los bordes de la colmena.

SI UTILIZA PESTICIDAS EN EL HUERTO, ES IMPORTANTE RECORDAR LO SIGUIENTE

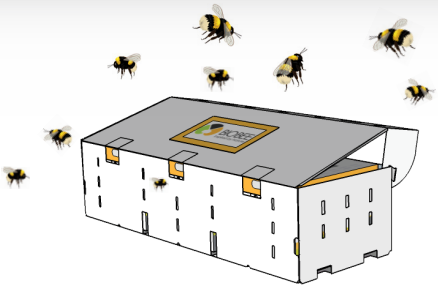

- No coloque el tricol cerca de un cobertizo de pesticidas.
- Si es necesario rociar con productos químicos durante la floración, consulte su asesor de BioBee.
- Asegúrese de quitar el rociador y el empaque vacío del pesticida del área después de rociar

RESPONSABILIDAD LIMITADA DE BIOBEE

- BioBee proporciona colmenas uniformes y de calidad, bajo los estrictos requisitos de las normas ISO-90000 para brindar un producto seguro y de alta calidad. En condiciones óptimas, la colmena de abejorros poliniza entre 6 a 8 semanas. Sin embargo, debido a que es un producto biológico, existe una variación natural y estándar entre colmenas. Además, la colmena está expuesta a múltiples factores variables que pueden afectar la duración y la naturaleza de la actividad de la colmena. En vista de lo anterior, la duración y la naturaleza de la actividad de la colmena no se pueden garantizar por completo y BioBee no será responsable de esto.
- Si el cliente cumple con las pautas descritas y la colmena no poliniza adecuadamente después de tres días, se debe consultar a los expertos de BioBee para averiguar el motivo.
- BioBee no es responsable de ningún daño especial y/o indirecto y/o consecuente. La responsabilidad de BioBee se limita al precio de compra de los productos.
- Durante el uso de colmenas de abejorros, las picaduras de abejas no se pueden prevenir por completo, en ciertas situaciones. Algunas personas pueden desarrollar hipersensibilidad a la picadura del abejorro. Por lo tanto, el uso de colmenas de abejorros debe ser realizado por un profesional.
- BioBee no se hace responsable en caso de picadura de abejorro.
- El uso de pesticidas en presencia de abejorros está permitido solo bajo las instrucciones específicas del asesor de campo profesional de BioBee. En caso de incumplimiento de estas instrucciones, la garantía será responsabilidad exclusiva del cliente.

BIOBEE
Inspired by Nature

www.biobee.cl | contactobbc@biobee.cl | +56 9 7288969